



21.09.2020 № 10688/20

На № \_\_\_\_\_ от \_\_\_\_\_

**Руководителям органов  
управления образованием  
исполнительных комитетов  
муниципальных образований  
Республики Татарстан**

**Руководителям кадетских  
образовательных организаций**

**Руководителям профессиональных  
образовательных организаций**

**О проведении недели безопасности и  
мероприятий по профилактике детского  
дорожно-транспортного травматизма**

### **Уважаемые руководители!**

В дополнение к ранее отправленному письму Министерства образования и науки Республики Татарстан (далее – Министерство) от 11.09.2020 № 10301/20 о направлении письма Министерства просвещения Российской Федерации от 10.09.2020 № ДГ-1443/07 о проведении Недели безопасности с 21 по 25 сентября 2020 г. Министерство направляет письмо Департамента государственной политики в сфере защиты прав детей Минпросвещения России от 16.09.2020 № 07-5555 о проведении мероприятий по профилактике детского дорожно-транспортного травматизма, в том числе недели безопасности дорожного движения с 21 по 25 сентября 2020 года

К письму прилагаются методические материалы по организации перевозок групп детей автобусами, мероприятий, направленных на совершенствование профилактической работы по безопасности дорожного движения с обучающимися, педагогами и родителями (законными представителями) обучающихся.

Информацию о проделанной работе Министерство просит направить до 10.10.2020 по прилагаемой форме.

Приложение: на 31 л. в 1 экз.

**Заместитель министра**

С.П.Федоров, (843) 294 95 69



**А.М.Асадуллина**

Справочная информация  
о проделанной работе в рамках  
недели безопасности дорожного движения  
(21-25 сентября 2020 г.)

\_\_\_\_\_  
(наименование субъекта Российской Федерации)

<p>Количество образовательных организаций в субъекте Российской Федерации ____, из них: - общеобразовательных организаций ____ - дошкольных образовательных организаций ____ - организаций дополнительного образования ____ - организаций среднего профессионального образования ____</p>
---

Исполнители	Наименование мероприятия	Результат (количество)
<p>Территориальный орган МВД России по субъекту Российской Федерации</p> <p>Орган исполнительной власти субъекта Российской Федерации, осуществляющий государственное управление в сфере образования</p>	<p>Проведены родительские собрания, занятия (уроки), конкурсы, викторины, флеш-мобы и акции по БДД в образовательных организациях</p>	<p>Родительских собраний: - в общеобразовательных организациях ____ - в дошкольных образовательных организациях ____ Всего ____</p> <p>Занятий (уроков): - в общеобразовательных организациях ____ - в дошкольных образовательных организациях ____ - в организациях дополнительного образования ____ - в организациях среднего профессионального образования ____ Всего ____</p> <p>Конкурсов, викторин, флеш-мобов и акций: - в общеобразовательных организациях ____ - в организациях дополнительного образования ____ - в дошкольных образовательных организациях ____ - в организациях среднего профессионального образования ____ Всего ____</p>
	<p>Проведены ежедневные «минутки безопасности» в образовательных организациях</p>	<p>- общеобразовательных организаций ____ - дошкольных образовательных организаций ____ - организаций дополнительного образования ____ - организаций среднего профессионального образования ____ Всего образовательных организаций ____</p>

	<p>Проведены мероприятия с участием сотрудников территориального органа МВД России по субъекту Российской Федерации</p>	<p>- занятий (уроков)___          - родительских собраний ___          - конкурсов, викторин, флеш-мобов и акций ___          - профилактических мероприятий вблизи образовательных организаций с участием обучающихся, педагогических работников, родителей и членов отрядов ЮИД ___          - занятий (совещаний, инструктажей) с педагогическими работниками ____, в т.ч. по организации перевозки групп детей автобусами ___          Всего мероприятий ___</p>
	<p>Проведен «Единый день безопасности дорожного движения»</p>	<p>- в общеобразовательных организациях ___          - в организациях дополнительного образования ___          - в дошкольных образовательных организациях ___          - в организациях среднего профессионального образования ___          Всего образовательных организаций___</p>
	<p>Принято участие во Всероссийском «родительском всеобуче» по профилактике ДДТТ</p>	<p>Педагогических работников и родителей:          - общеобразовательных организаций ___          - организаций дополнительного образования ___          - дошкольных образовательных организациях ___          - организаций среднего профессионального образования ___          Всего ___</p> <p>Сотрудников территориального органа МВД России по субъекту Российской Федерации ___</p>

МВД России



**МИНИСТЕРСТВО ПРОСВЕЩЕНИЯ  
РОССИЙСКОЙ ФЕДЕРАЦИИ  
(МИНПРОСВЕЩЕНИЯ РОССИИ)**

**Департамент государственной  
политики в сфере защиты прав  
детей**

Каретный Ряд, д. 2, Москва, 127006.  
Тел./факс (495) 587-01-10, доб. 3450.  
E-mail: d07@edu.gov.ru

16.09.2020 № 07-5555

Руководителям органов  
исполнительной власти субъектов  
Российской Федерации,  
осуществляющих государственное  
управление в сфере образования

**О проведении мероприятий**

В дополнение к ранее направленному письму Минпросвещения России от 10 сентября 2020 г. № ДГ-1443/07 Департамент государственной политики в сфере защиты прав детей Минпросвещения России (далее – Департамент) направляет письмо МВД России от 15 сентября 2020 г. № 1/10239 о проведении совместно с органами исполнительной власти, осуществляющими государственное управление в сфере образования, мероприятий по профилактике детского дорожно-транспортного травматизма, в том числе недели безопасности дорожного движения с 21 по 25 сентября 2020 года.

Департамент просит принять участие в реализации комплекса межведомственных мероприятий, направленных на совершенствование профилактической работы по безопасности дорожного движения с обучающимися, педагогами и родителями (законными представителями) обучающихся.

Также Департамент направляет представленные ГУОБДД МВД России методические материалы по организации перевозок групп детей автобусами, для использования в работе.

Приложение: на 28 л. в 1 экз.

Директор  
департамента

Бердникова Т.С.  
(495) 587-01-10, доб. 3485

**ДОКУМЕНТ ПОДПИСАН  
ЭЛЕКТРОННОЙ ПОДПИСЬЮ**

Сертификат F5C6830E5EE9E74F0E7B936C4A3D83320A5A83D0  
Владелец Фальковская Лариса Павловна  
Действителен с 27.03.2020 по 27.06.2021

Л.П. Фальковская



Методические рекомендации  
для проведения мероприятий по профилактике детского  
дорожно-транспортного травматизма, в том числе  
недели безопасности дорожного движения

Методические рекомендации разработаны в целях активизации деятельности по повышению у участников дорожного движения уровня правосознания и правовой культуры в области дорожного движения, организации проведения мероприятий, направленных на профилактику дорожно-транспортных происшествий (далее – ДТП) с участием детей и снижение тяжести их последствий, а также информационно-пропагандистского сопровождения данной деятельности в средствах массовой информации (далее – СМИ).

Методические рекомендации предусматривают проведение профилактической работы с обучающимися, педагогами и родителями (законными представителями).

При разработке данных методических рекомендаций учтено состояние детского дорожно-транспортного травматизма (далее – ДДТТ) в Российской Федерации, проанализированы общие тенденции, факторы и причины ДТП с участием несовершеннолетних.

Анализ статистических данных состояния безопасности дорожного движения в Российской Федерации за 8 месяцев 2020 г. (по сравнению с аналогичным периодом прошлого года) свидетельствует о тенденции сокращения основных показателей аварийности с участием детей в возрасте до 16 лет. Количество ДТП снизилось на 18,5%, число раненых детей – на 18,2% и число погибших детей – на 12,7%.

Практически в половине ДТП (46,9%) дети участвовали в качестве пассажиров транспортных средств. Каждый третий ребенок (34,9%) пострадал в ДТП в качестве пешехода. Каждое восьмое ДТП произошло с детьми-велосипедистами.

Особую тревогу вызывает значительное увеличение количества ДТП с участием несовершеннолетних водителей мототранспорта (4,9%, каждое девятнадцатое ДТП). За 8 месяцев 2020 г. возросло на 25,2% количество таких ДТП и на 25,9% число раненых детей.

При этом также необходимо отметить, что в августе т.г. зафиксирован рост показателей аварийности с участием детей-пассажиров в возрасте до 12 лет, в случаях, когда водители нарушили правила перевозки детей, рост количества ДТП с участием детей-пешеходов и раненых в них детей, в том числе произошедших по их собственной неосторожности, а также показателей аварийности с участием детей-водителей вело- и мототранспорта (в том числе мопедов и приравненных к ним транспортных средств).

Для организации и проведения мероприятий по профилактике ДДТТ, в том числе недели безопасности дорожного движения, территориальным органам МВД России по субъектам Российской Федерации совместно с органами исполнительной власти субъектов Российской Федерации, осуществляющими государственное управление в сфере образования, рекомендуется реализовать следующие межведомственные мероприятия:

1. Актуализировать информацию в паспортах дорожной безопасности в общеобразовательных организациях, организациях дополнительного образования и дошкольных образовательных организациях, схемах безопасных маршрутов движения детей «дом-школа-дом» и уголках по безопасности дорожного движения;

2. Обеспечить разработку индивидуальных схем безопасных маршрутов движения детей «дом-школа-дом» для обучающихся 1-4-х классов с привлечением родителей (законных представителей) и использованием моделирующей программы, размещенной по адресу <http://passportbdd-eor.edu.ru>); организовать их изучение посредством проведения практических занятий и пешеходных экскурсий;

3. Инициировать комплексную реализацию Концепции информационно-пропагандистского проекта по организации работы по привитию детям навыков безопасного участия в дорожном движении и вовлечению их в деятельность отрядов юных инспекторов движения (далее – ЮИД) с учетом предлагаемой структуры функционирования отрядов ЮИД (далее – Концепция ЮИД) с использованием возможностей региональных комиссий по обеспечению безопасности дорожного движения (далее – БДД) (письмо Минпросвещения России и МВД России от 25 мая 2020 г. № ДГ-522/07, № 1-5540);

4. При создании организационных условий для профилактики ДДТТ и вовлечения детей в деятельность отрядов ЮИД в соответствии с Концепцией ЮИД использовать методические рекомендации для образовательных организаций по профилактике ДДТТ и организации деятельности отрядов ЮИД, разработанные МВД России по согласованию с Минпросвещения России, которые размещены на интерактивном образовательном портале «Дорога без опасности» (<http://bdd-eor.edu.ru/>) и сайте юидроссии.рф;

5. Инициировать проведение на базе региональных институтов развития образования курсов повышения квалификации преподавательского состава (в том числе по модульным курсам) общеобразовательных организаций, организаций дополнительного образования и дошкольных образовательных организаций в сфере формирования у детей навыков безопасного участия в дорожном движении, с приглашением на курсы сотрудников территориальных органов МВД России по субъектам Российской Федерации;

6. Направить в региональные комиссии по БДД предложения о приобретении органами местного самоуправления световозвращающих элементов и распространении их среди обучающихся 1-4-х классов, а также рекомендации региональным производителям детской одежды о размещении на ней световозвращающих элементов;

7. Принять меры по активизации деятельности отрядов ЮИД, общественных, молодежных и волонтерских объединений, родительской общественности по организации и проведению конкурсов и челленджей, направленных на формирование у детей безопасного образа жизни и просвещение родителей (законных представителей) обучающихся в сфере БДД «Мой ребенок в автокресле», «Любимый ребенок – самый яркий», с размещением материалов в региональных разделах официального сайта МВД России и аккаунтах в социальных сетях;

8. Организовать проведение в жилых зонах и дворовых территориях муниципальных образований просветительских мероприятий для детей и родителей (законных представителей) с информированием о необходимости соблюдения правил дорожного движения и использования средств пассивной защиты при управлении вело- и мототранспортом, запрете передвижения на велосипедах по проезжей части дороги детям в возрасте до 14 лет и на управление мототранспортными средствами детям до 16-летнего возраста при отсутствии водительского удостоверения соответствующей категории;

9. Обеспечить соблюдение требований Правил организованной перевозки группы детей автобусами, утвержденных постановлением Правительства Российской Федерации от 17 декабря 2013 г. № 1177, при осуществлении выездных мероприятий;

10. В период с 21 по 25 сентября 2020 г. провести во всех образовательных организациях неделю безопасности дорожного движения, в рамках которой:

обеспечить проведение родительских собраний по тематике БДД, а также уроков, конкурсов, викторин, флешмобов и акций с обучающимися, используя материалы, размещенные на порталах «Дорога без опасности» ([bdd-eor.edu.ru/eor/396](http://bdd-eor.edu.ru/eor/396)) и «Город дорог» ([pdd.fcr-pbdd.ru](http://pdd.fcr-pbdd.ru)), сайтах юидроссии.рф и [dddgazeta.ru](http://dddgazeta.ru);

ежедневно проводить «минутки безопасности» с обучающимися в конце последнего урока;

обеспечить проведение 23 сентября 2020 г. «Единого дня безопасности дорожного движения» для обучающихся, педагогических работников и родителей (законных представителей) обучающихся;

организовать 23 сентября 2020 г. участие представителей образовательных организаций и родительской общественности (в том числе родительских комитетов и патрулей) субъекта Российской Федерации во Всероссийском «родительском всеобуче» по профилактике ДДТТ с привлечением общероссийской общественной организации «Национальная родительская ассоциация социальной поддержки семьи и семейных ценностей» (в онлайн-формате).

С целью широкого освещения мероприятий, направленных на обеспечение БДД, материалы рекомендуется размещать в средствах массовой информации, социальных сетях, на официальных сайтах органов исполнительной власти субъектов Российской Федерации и органов местного самоуправления, образовательных организаций и общественных организаций,

в региональных разделах официального сайта МВД России с использованием хештега #НеделяБезопасности2020.

При планировании и проведении мероприятий целесообразно учитывать положения санитарно-эпидемиологических правил СП 3.1/2.4.3598-20 «Санитарно-эпидемиологические требования к устройству, содержанию и организации работы образовательных организаций и других объектов социальной инфраструктуры для детей и молодежи в условиях распространения новой коронавирусной инфекции (COVID-19)», утвержденных постановлением Главного государственного санитарного врача Российской Федерации от 30 июня 2020 г. № 16, а также иных документов по вопросам противодействия распространению новой коронавирусной инфекции (COVID-19).

МВД России

**Справочная информация  
о проделанной работе в рамках  
недели безопасности дорожного движения  
(21-25 сентября 2020 г.)**

\_\_\_\_\_  
(наименование субъекта Российской Федерации)

Количество образовательных организаций в субъекте Российской Федерации \_\_\_\_,  
из них:

- общеобразовательных организаций \_\_\_\_
- дошкольных образовательных организаций \_\_\_\_
- организаций дополнительного образования \_\_\_\_
- организаций среднего профессионального образования \_\_\_\_

Исполнители	Наименование мероприятия	Результат (количество)
Территориальный орган МВД России по субъекту Российской Федерации  Орган исполнительной власти субъекта Российской Федерации, осуществляющий государственное управление в сфере образования	Проведены родительские собрания, занятия (уроки), конкурсы, викторины, флеш-мобы и акции по БДД в образовательных организациях	Родительских собраний: - в общеобразовательных организациях ____ - в дошкольных образовательных организациях ____ Всего ____  Занятий (уроков): - в общеобразовательных организациях ____ - в дошкольных образовательных организациях ____ - в организациях дополнительного образования ____ - в организациях среднего профессионального образования ____ Всего ____  Конкурсов, викторин, флеш-мобов и акций: - в общеобразовательных организациях ____ - в организациях дополнительного образования ____ - в дошкольных образовательных организациях ____ - в организациях среднего профессионального образования ____ Всего ____
	Проведены ежедневные «минутки безопасности» в образовательных организациях	- общеобразовательных организаций ____ - дошкольных образовательных организаций ____ - организаций дополнительного образования ____ - организаций среднего профессионального образования ____ Всего образовательных организаций ____



	<p>Проведены мероприятия с участием сотрудников территориального органа МВД России по субъекту Российской Федерации</p>	<ul style="list-style-type: none"> <li>- занятий (уроков) ___</li> <li>- родительских собраний ___</li> <li>- конкурсов, викторин, флеш-мобов и акций ___</li> <li>- профилактических мероприятий вблизи образовательных организаций с участием обучающихся, педагогических работников, родителей и членов отрядов ЮИД ___</li> <li>- занятий (совещаний, инструктажей) с педагогическими работниками ___, в т.ч. по организации перевозки групп детей автобусами ___</li> </ul> <p>Всего мероприятий ___</p>
	<p>Проведен «Единый день безопасности дорожного движения»</p>	<ul style="list-style-type: none"> <li>- в общеобразовательных организациях ___</li> <li>- в организациях дополнительного образования ___</li> <li>- в дошкольных образовательных организациях ___</li> <li>- в организациях среднего профессионального образования ___</li> </ul> <p>Всего образовательных организаций ___</p>
	<p>Принято участие во Всероссийском «родительском всеобуче» по профилактике ДДТТ</p>	<p>Педагогических работников и родителей:</p> <ul style="list-style-type: none"> <li>- общеобразовательных организаций ___</li> <li>- организаций дополнительного образования ___</li> <li>- дошкольных образовательных организациях ___</li> <li>- организаций среднего профессионального образования ___</li> </ul> <p>Всего ___</p> <p>Сотрудников территориального органа МВД России по субъекту Российской Федерации ___</p>

МВД России



**МИНИСТЕРСТВО  
ВНУТРЕННИХ ДЕЛ  
РОССИЙСКОЙ ФЕДЕРАЦИИ  
(МВД России)**

ул. Житная, 16, Москва, 119991

Министрам внутренних дел  
по республикам, начальникам  
главных управлений, управлений  
МВД России по иным субъектам  
Российской Федерации

15.09.2020 № 1/10239

на № \_\_\_\_\_ от \_\_\_\_\_

**О проведении профилактических  
мероприятий**

В соответствии с пунктом 3 протокола совещания у Заместителя Председателя Правительства Российской Федерации Т.А. Голиковой от 25 августа 2020 г. № ТГ-П8-69пр необходимо совместно с органами исполнительной власти субъектов Российской Федерации, осуществляющими государственное управление в сфере образования, организовать проведение мероприятий по профилактике детского дорожно-транспортного травматизма, в том числе недели безопасности дорожного движения с 21 по 25 сентября 2020 г.

Методические рекомендации для проведения вышеуказанных мероприятий прилагаются.


В целях своевременной подготовки доклада в Правительство Российской Федерации справочную информацию по прилагаемой форме и аналитическую справку о проделанной работе направьте в МВД России в срок до 15 октября 2020 г.

- Приложения:
1. Методические рекомендации для проведения мероприятий по профилактике детского дорожно-транспортного травматизма, в том числе недели безопасности дорожного движения, на 4 л. в 1 экз.
  2. Справочная информация о проделанной работе в рамках недели безопасности дорожного движения, на 2 л. в 1 экз.

Первый заместитель Министра  
генерал-полковник полиции

А.В. Горовой

О.В. Позднякова  
(495) 214-08-67





# ОРГАНИЗАЦИЯ ПЕРЕВОЗКИ ГРУППЫ ДЕТЕЙ АВТОБУСАМИ

С января 2018 г. изменились требования по осуществлению организованной перевозки группы детей. Связано это с вступлением в силу Постановления Правительства Российской Федерации от 23 декабря 2017 г. № 1621 «О внесении изменений в некоторые акты Правительства Российской Федерации».

Изменения и дополнения касаются Правил дорожного движения<sup>1</sup> и Правил организованной перевозки групп детей автобусами<sup>2</sup>.

«Организованная перевозка группы детей» — перевозка в автобусе, не относящемся к маршрутному транспортному средству, группы детей численностью 8 и более человек, осуществляемая без их родителей или иных законных представителей.

(п. 1.2 ПДД РФ)

## Основные изменения в правилах перевозки организованной группы детей автобусами

### Год выпуска автобуса

Для организованной перевозки детей могут использоваться автобусы, с года выпуска которых прошло не больше 10 лет.

### Туроператор и турагент

Вновь введены понятия «туроператор» и «турагент», которые используются в значении, предусмотренных Федеральным законом «Об основах туристской деятельности в Российской Федерации».

**Туроператорская деятельность** — деятельность по формированию, продвижению и реализации туристского продукта, осуществляемая юридическим лицом (далее — туроператор).

**Турагентская деятельность** — деятельность по продвижению и реализации туристского продукта, осуществляемая юридическим лицом или индивидуальным предпринимателем (далее — турагент).

### Маячок на автобусе

При организованной перевозке группы детей при движении автобуса на его крыше или над ней должен быть включен маячок желтого или оранжевого цвета (с 1 июля 2018 г.).

### Требования к водителю

К управлению автобусами допускаются водители, имеющие непрерывный стаж работы в качестве водителя транспортного средства категории «D» не менее 1 года и не совершавшие в течение последнего года административных правонарушений в области дорожного движения, за которые предусмотрено административное наказание в виде лишения права управления транспортным средством либо административный арест.

### Ограничение времени в пути

Введено обязательное требование о наличии в случае нахождения детей в пути следования более 3 часов набора пищевых продуктов (сухих пайков, бутылированной воды). Дети младше 7 лет могут находиться в дороге не более 4 часов.

### Документы, необходимые для осуществления организованной перевозки группы детей.

Уточнен и дополнен перечень сведений, указываемых в списках, необходимых для организации перевозки групп детей. Также уточнены сроки обмена документами, предусмотренными для осуществления перевозки групп детей.

Изменены сроки передачи необходимых копий документов водителю автобуса.

### Уведомление о перевозке в Госавтоинспекцию

Урегулированы вопросы взаимодействия между организациями перевозки и соответствующими подразделениями Госавтоинспекции<sup>3</sup>, в том числе — «уведомление об организованной перевозке группы детей может подаваться в отношении нескольких планируемых организованных перевозок группы детей по одному и тому же маршруту с указанием дат и времени осуществления таких перевозок».

Уведомление об организованной перевозке группы детей одним или двумя автобусами подается за 2 дня до нее.

### Изменен срок определения нумерации автобусов при организации транспортной колонны и передачи этой информации.

### Узаконен допуск к поездке в автобусе представителя организации, осуществляющей экскурсионное обслуживание.

Строгое соблюдение предусмотренных мер безопасности при организованной перевозке групп детей способствует снижению возникновения дорожно-транспортных происшествий с участием несовершеннолетних. Автобусы, перевозящие детей, выделяются в потоке транспортных средств, к перевозкам привлекаются более опытные водители. В сложных дорожных ситуациях сотрудниками Госавтоинспекции оказывается необходимая помощь. Эти и другие принимаемые меры призваны снизить показатели детского дорожно-транспортного травматизма в общей структуре аварии +++++ности, а в дальнейшем свести их к нулю.

<sup>1</sup> Постановление Совета Министров — Правительства Российской Федерации от 23 октября 1993 г. № 1090 «О Правилах дорожного движения».

<sup>2</sup> Постановление Правительства Российской Федерации от 17 декабря 2013 г. № 1177 «Об утверждении Правил организованной перевозки группы детей автобусами».

<sup>3</sup> Порядок подачи уведомления об организованной перевозке группы детей автобусами утвержден Приказом МВД России от 30.12.2016 № 941.

## Пошаговая инструкция по организованной перевозке группы детей автобусами

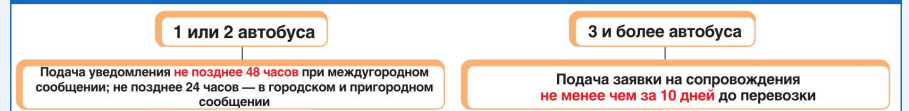
### Шаг 1. Заключение договора фрахтования



### Шаг 2. Подготовка необходимых документов



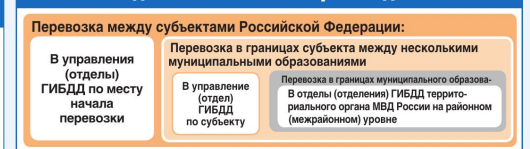
### Шаг 3. Определение необходимого количества автобусов



### Шаг 4.1. Подача уведомления о перевозке

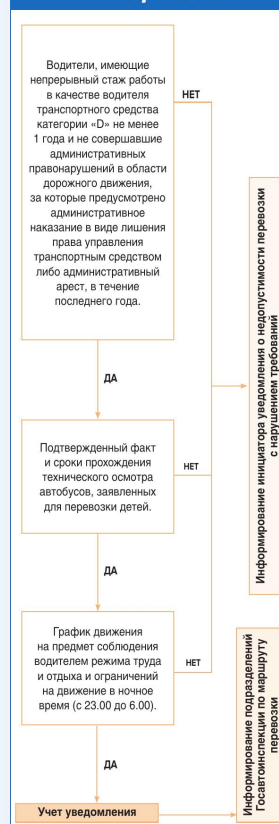
В отделы (отделения) ГИБДД территориального органа МВД России на районном (межрайонном) уровне, а при их отсутствии — в подразделение ГИБДД территориального органа МВД России на региональном уровне по месту начала перевозки.

### Шаг 4.2. Подача заявки на сопровождение

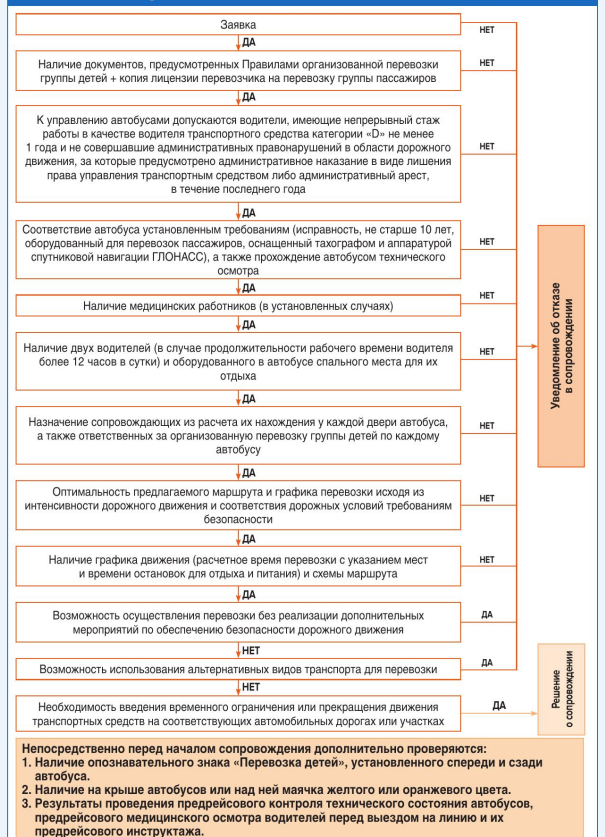


Подать уведомление и заявку на сопровождение можно через сайт Госавтоинспекции [www.gibdd.ru](http://www.gibdd.ru).

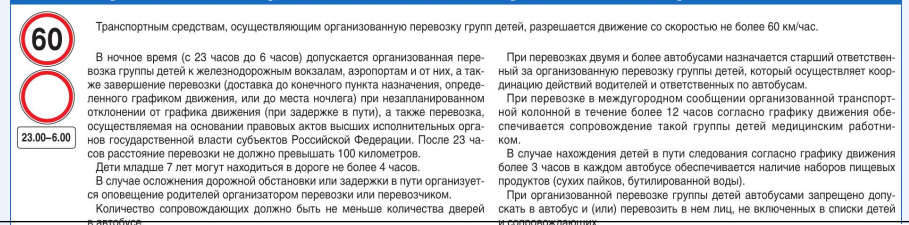
### Шаг 5.1. Расмотрение уведомления о перевозке



### Шаг 5.2. Принятие Госавтоинспекцией решения о сопровождении



### Шаг 6. Осуществление перевозки с соблюдением установленных требований





ФЕДЕРАЛЬНЫЙ ПРОЕКТ  
«БЕЗОПАСНОСТЬ ДОРОЖНОГО  
ДВИЖЕНИЯ»



МВД РОССИИ




ГОСАВТОИНСПЕКЦИЯ  
МВД РОССИИ

# Автобусные перевозки 2020

Педагогам образовательных организаций  
и неравнодушным родителям







## Уважаемые родители и педагоги образовательных организаций!

Мы знаем, что разобраться в правилах организованной перевозки групп детей бывает непросто. Именно поэтому мы создали этот буклет.

Информация в нем — это пошаговая инструкция, как правильно и безопасно организовать:

- Школьную автобусную экскурсию;
- Поездку на спортивные сборы или в детский оздоровительный лагерь;
- или любой другой организованный выезд с детьми на длинные и не очень дистанции.

Правила таких перевозок строго регламентированы и закреплены в нормативных правовых актах Российской Федерации. Но при работе с ними действительно возникает много вопросов.

Как проверить компанию-перевозчика? Как определить безопасность транспортного средства и надежность водителя? Сколько сопровождающих должно быть в автобусе и что входит в их обязанности?

Изучив материалы в этом буклете, вы сможете четко и грамотно спланировать маршрут, подготовить к поездке детей, обеспечить комфортную и безопасную дорогу и держать руку на пульсе на каждом этапе организации автобусного путешествия.

Информация в буклете будет полезна не только педагогическим работникам и сотрудникам администраций образовательных организаций. Она также важна для родителей, которые имеют право перед экскурсией проверить автобус и водителя на соответствие установленным требованиям.

Путешествуйте с детьми безопасно и с удовольствием!

# ПРАВИЛА ПОВЕДЕНИЯ ПРИ ОРГАНИЗОВАННОЙ ПЕРЕВОЗКЕ

Начните с главных участников! Перед путешествием на автобусе обязательно расскажите детям, как вести себя во время поездки.

## Вот основные правила:

- Перед началом движения нужно пристегнуться штатным ремнем безопасности и оставаться пристегнутым до конца поездки;
- Не отвлекать водителя во время движения громкими разговорами и криками;
- Не перемещаться по салону автобуса во время движения;
- Не открывать окна без разрешения сопровождающих или без крайней необходимости;
- Не высовывать в открытые окна голову или руки;
- Сумки должны находиться на полках над сидениями, а не в проходе;
- **В случае экстренного торможения нужно упереться руками и ногами в кресло, стоящее впереди.**

## В случае вынужденной остановки автобуса:

- Не рекомендуется покидать автобус без сопровождающих;
- Не покидать автобус без **жилетов со световозвращающими элементами (особенно в темное время суток или в условиях недостаточной видимости)**;
- Перед поездкой посетить туалетную комнату. Это позволит избежать вынужденных остановок или хотя бы уменьшить их количество.



### ПАМЯТКА ДЛЯ ВЗРОСЛЫХ:

в случае вынужденной остановки важно соблюдать правила дорожного движения. Остановка возможна только в специально отведенных и предназначенных для этого местах.



## В случае поломки автобуса или дорожно-транспортного происшествия:

- Если нет угрозы взрыва, возгорания или ДТП — оставаться на своих местах, не покидать автобус и не перемещаться по салону;
- Если такая угроза есть — спокойно, организованно, в сопровождении взрослых эвакуироваться из автобуса на безопасное расстояние. **Сопровождающие должны следовать в начале колонны и в конце;**
- Выходя из автобуса, рекомендуется надеть **жилет со световозвращающими элементами\***.

\*В жилетах дети станут более заметными для других участников движения. **Собираясь в дорогу, возьмите с собой комплект жилетов со световозвращающими элементами на всех участников поездки.**

### ПАМЯТКА ДЛЯ ВЗРОСЛЫХ:

в случае ДТП или поломки водитель автобуса или сопровождающий должны выставить знак «Аварийной остановки», сообщить в полицию о ДТП, а также перевозчику – о необходимости замены автобуса для продолжения движения.



## Важно:

- Избегайте поездок в темное время суток и в условиях недостаточной видимости;
- Если дорога проходит по горной местности или на ней много опасных поворотов, заранее и как можно подробнее проинструктируйте детей о правилах поведения в экстренной ситуации.

Подробнее о том, как спланировать организованную перевозку групп детей и сделать ее максимально безопасной, мы расскажем на следующей странице



# ОРГАНИЗОВАННАЯ ПЕРЕВОЗКА ГРУППЫ ДЕТЕЙ — ЭТО:

- Перевозка в автобусе, не относящемся к маршрутному транспортному средству;
- Группы детей в количестве 8 и более человек;
- Осуществляемая без их родителей или иных законных представителей.

\*п. 1.2 Правил дорожного движения Российской Федерации

Правила организованной перевозки группы детей отражены в Постановлении Правительства РФ от 17 декабря 2013 г. N 1177 «Об утверждении Правил организованной перевозки группы детей автобусами» (с изменениями и дополнениями)



# ПЛАНИРУЕМ ПОЕЗДКУ

## 1 МАРШРУТ

### Составляя маршрут, помните:

- Если среди пассажиров есть дети младше 7 лет, продолжительность путешествия не может быть больше 4 часов;
- Перевозка детей в ночное время (23:00 - 6:00) разрешена только:
  - до железнодорожных вокзалов, аэропортов и от них;
  - в случае доставки до конечного пункта назначения (или до места ночлега) при незапланированной задержке в пути.



После 23:00 расстояние перевозки не должно превышать 100 километров.

- Если организованная перевозка группы детей согласно графику составляет больше 12 часов, необходимо включить в состав сопровождающих медицинского работника.

## 2 СПИСОК УЧАСТНИКОВ

Составьте список детей. Он должен включать в себя ФИО и возраст каждого ребенка, а также контактные телефоны родителей или законных представителей. Также потребуются списки сопровождающих, медицинских работников (при наличии), других лиц.

# ПРОВЕРЯЕМ БЕЗОПАСНОСТЬ

Представители образовательной организации должны (а родители — вправе) проверить, соответствуют ли поданный автобус и его водитель требованиям, указанным ниже.



## ПОМНИТЕ:

вы имеете право отменить перевозку, если состояние транспортного средства или водителя не отвечает требованиям безопасности.

## 3 АВТОБУС:

### Автобус, осуществляющий организованную перевозку группы детей:

1. Должен быть технически исправен (и это подтверждено диагностической картой технического осмотра);
2. Оснащен системой спутниковой навигации ГЛОНАСС или ГЛОНАСС/GPS\*;
3. Оснащен тахографом (устройством, предназначенным для регистрации скорости, а также режима труда и отдыха водителей);
4. Оборудован штатными ремнями безопасности, аптечкой и огнетушителем;
5. Имеет опознавательные знаки «Перевозка детей» спереди и сзади автобуса и «Ограничение скорости» сзади автобуса;
6. Оборудован маячком оранжевого или желтого цвета на крыше или над ней (должен быть включен при перевозке);
7. Не старше 10 лет с момента выпуска.\*\*

\* не применяется до 31 мая 2021 года

\*\* не применяется до 30 июня 2021 года



# БЕЗОПАСНЫЙ АВТОБУС



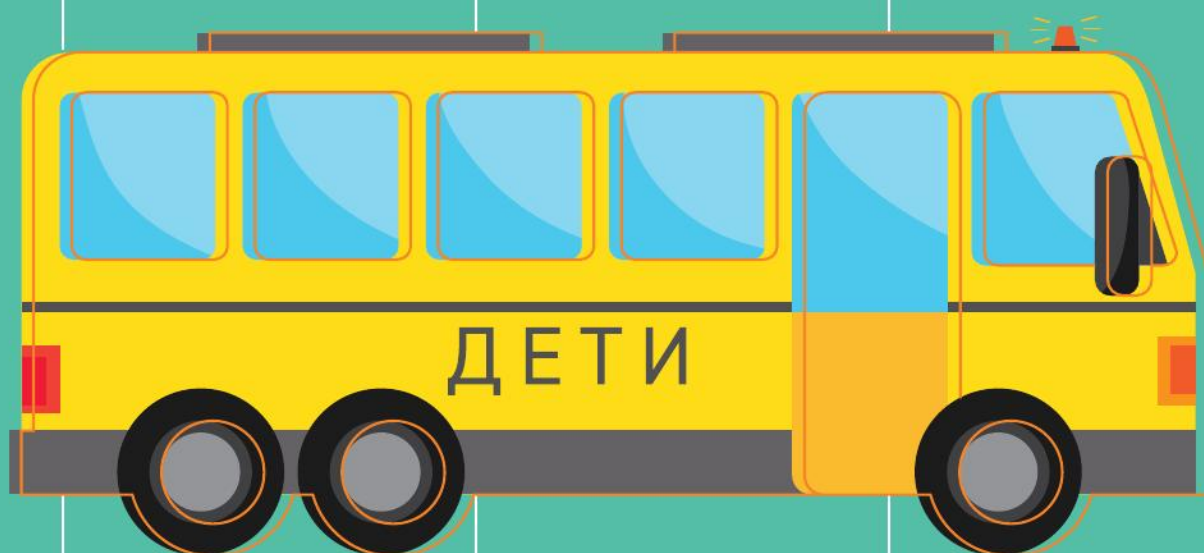
Тахограф



Штатные ремни безопасности



Маячок желтого цвета



Путевой лист



Опознавательные знаки «Перевозка детей»



Опознавательный знак «Ограничение скорости»



Система Глонасс



Огнетушитель и аптечка

## 4 ВОДИТЕЛЬ

### Водитель, осуществляющий организованную перевозку группы детей:

- Имеет стаж не менее 1 года в качестве водителя транспортного средства категории «D» из последнего года и одного месяца (на дату начала перевозки);
- Не совершал административные правонарушения в области дорожного движения, за которые предусмотрено административное наказание в виде лишения права управления транспортным средством либо административный арест, в течение года до поездки.

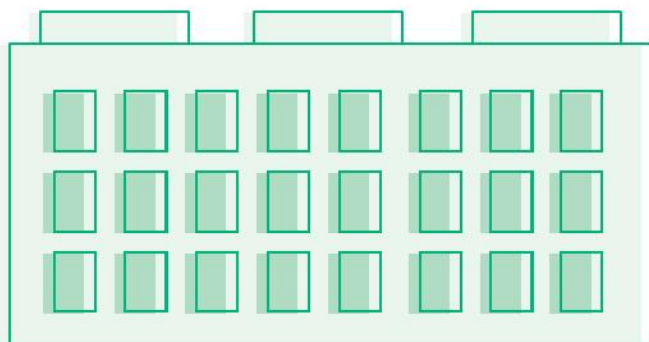
### Перед рейсом:

- Прошел предрейсовый инструктаж по безопасности перевозки детей;
- Прошел предрейсовый медицинский осмотр (сбор жалоб, визуальный осмотр, общая термометрия, измерение артериального давления и пульса, выявление признаков алкогольного или наркотического опьянения).



Если вы столкнулись с нарушениями требований безопасности, предъявляемых к транспортному средству и водителю, сообщите в полицию и Ространснадзор

<http://www.rostransnadzor.ru>





# ВОДИТЕЛЬ



Стаж не менее 1 года и 1 месяца  
в качестве водителя транспортного  
средства категории «D»  
(на дату перевозки)



Нет административных правонарушений  
в области дорожного движения,  
за которые предусмотрено лишение  
прав или арест (в течение 1 года)



Предрейсовый инструктаж по  
безопасности перевозки детей



Предрейсовый  
медицинский осмотр



## **5 СОПРОВОЖДАЮЩИЕ**

**В каждом автобусе, совершающем организованную перевозку группы детей, должны быть взрослые сопровождающие.**

1. Количество сопровождающих рассчитывается по количеству дверей автобуса, предназначенных для посадки (высадки) пассажиров. Предполагается, что во время поездки каждый сопровождающий находится у соответствующей двери.
2. Один из сопровождающих также является ответственным по автобусу и координирует действия водителя и других сопровождающих.
3. Если поездка длится более 12 часов, в составе сопровождающих должен быть медицинский работник.
4. Медицинский работник должен иметь при себе копию лицензии на осуществление медицинской деятельности или копию договора с медицинской организацией или индивидуальным предпринимателем, имеющим соответствующую лицензию.
5. Обязанность сопровождающего: контролировать маршрут движения, следить за состоянием здоровья, поведением и режимом питания детей, а так же, при возникновении непредвиденных ситуаций, координировать движение автобуса, убедиться, что дети пристегнуты ремнями безопасности, контролировать использование ими ремней безопасности в пути следования, обеспечивать порядок в салоне, не допуская передвижение детей по салону во время движения.

### **Если автобусов 2 и более:**

- Назначается старший ответственный за перевозку детей и за координацию действий водителей и ответственных по автобусам;
- Каждому водителю передаются сведения о нумерации автобуса при движении.

### **Кто назначает сопровождающих:**

- Руководитель или должностное лицо, ответственное за обеспечение безопасности дорожного движения;
- Руководитель или должностное лицо, ответственное за обеспечение безопасности организации;
- При перевозке по договору фрахтования - фрахтователь\*.

---

\*физическое или юридическое лицо, которое по договору фрахтования обязуется оплатить стоимость пользования всей либо частью вместимости одного или нескольких транспортных средств, предоставляемых на один или несколько рейсов для перевозок пассажиров и багажа, грузов

\*\*запрещено допускать в автобус и/перевозить в нем лиц, не включенных в списки

# СОПРОВОЖДЕНИЕ



Число сопровождающих — по количеству дверей в автобусе, предназначенных для посадки



Медицинский работник, если поездка длится более 12 часов



Сопровождающий ответственен за использование ремней безопасности детьми и соблюдение порядка в салоне во время движения



**Родителям:** сообщите сопровождающим, если ваш ребенок принимает лекарства или страдает аллергией на продукты питания и лекарственные препараты. Также оставьте им свои контакты на случай экстренной связи.



# ДОКУМЕНТЫ И УВЕДОМЛЕНИЯ

## 6 УВЕДОМЛЕНИЕ ГОСАВТОИНСПЕКЦИИ

В подразделение Госавтоинспекции перед поездкой необходимо подать:

- **Если автобусов 1 или 2** — уведомление об организованной перевозке группы детей не позднее 48 часов до начала перевозки — в междугородном сообщении, не позднее 24 часов до начала перевозки — в городском и пригородном сообщениях
- **Если автобусов 3 и более** — заявку на сопровождение автомобилями подразделения Госавтоинспекции транспортных колонн (не менее чем за 10 дней). Сопровождение не является обязательным.

Порядок подачи уведомления о перевозке или заявки на сопровождение мы рассмотрим в разделе 7.

## 7 СПИСОК ДОКУМЕНТОВ

Для осуществления организованной перевозки группы детей необходимо **наличие следующих документов у водителя:**

1. Копия или оригинал договора фрахтования (или договор перевозки, подписанный между транспортной компанией и заказчиком);
2. Копия уведомления об организованной перевозке группы детей или копия решения о назначении сопровождения автобусов автомобилем (автомобилями) подразделения Госавтоинспекции;
3. Список детей с указанием ФИО и возраста каждого ребенка, номера контактного телефона родителей (законных представителей), пунктов посадки и(или) высадки каждого ребенка, — в случае если такие пункты являются промежуточными (не совпадают с пунктом отправления и(или) пунктом назначения маршрута);
4. Список назначенных сопровождающих (с указанием ФИО и контактного телефона);
5. Список работников туроператора, турагентства или организации, осуществляющей экскурсионное обслуживание (с указанием ФИО и контактного телефона), в случае их участия в выполнении программы маршрута, пунктов посадки и/высадки каждого работника — в случае если такие пункты являются промежуточными (не совпадают с пунктом отправления и(или) пунктом назначения маршрута);
6. Документ, содержащий сведения о водителе / водителях (с указанием ФИО и контактного телефона);
7. Список набора пищевых продуктов (сухих пайков, бутилированной воды), если перевозка длится более 3 часов;

8. Список медработников, содержащий сведения о них (ФИО), копия лицензии на осуществление медицинской деятельности или копия договора с медицинской организацией, если перевозка длится более 12 часов;
9. Документ, содержащий порядок пассажиров, в том числе детей, в автобус (по документам, в том числе по служебному удостоверению, по путевке, по карте учащегося и (или) в соответствии со списком (списками) пассажиров, удостоверяющим их право на проезд);
10. Программа маршрута, включающая в себя:
  - пункт отправления;
  - промежуточные пункты посадки (высадки) (если имеются) детей;
  - работников и физических лиц, участвующих в перевозке;
  - мест остановок для приема пищи, отдыха, ночного отдыха (при многодневных поездках) — в случае организованной перевозки группы детей в междугородном сообщении.
11. Ответственный за перевозку при многодневных поездках обязан иметь при себе список мест размещения для детей на отдых в ночное время, содержащий также наименование юридического лица или фамилию, имя и отчество (при наличии) индивидуального предпринимателя, размещающих детей на отдых в ночное время или осуществляющих деятельность в области оказания гостиничных услуг, либо реестровый номер осуществляющей организацию перевозки туроператора в едином федеральном реестре туроператоров.

## Что должно быть включено в договор с перевозчиком:

1. Сведения о фрахтовщике и фрахтователе;
2. Тип и количество предоставляемых транспортных средств;
3. Маршрут и место подачи транспортного средства;
4. Список лиц, для перевозки которых предоставляется транспортное средство;
5. Сроки выполнения перевозки;
6. Стоимость услуг;
7. Порядок посадки пассажиров в транспортное средство, установленный с учетом требований, предусмотренных правилами перевозок пассажиров.

## Дополнительно оформляется:

- Бланк с координатами маршрута и график движения (время отдыха, обеда и пр.).

Перед поездкой **проверьте путевой лист водителя. В нем должна стоять отметка о прохождении предрейсового медицинского осмотра.**

Также в путевом листе содержится: информация о перевозчике, водителе, автобусе и о планируемом маршруте поездки.



**7.1**

## Уведомление Госавтоинспекции об осуществлении организованной перевозки группы детей:

- Подается, если перевозка будет осуществляться 1 или 2 автобусами;
- Не менее, чем за два дня до даты поездки;
- В районное подразделение Госавтоинспекции по месту начала перевозки;
- Подается фраховщиком, если фрахователь является физическим лицом.

### Уведомление может подаваться в свободной форме, но обязательно должно содержать:

- Информацию о фрахователе и фраховщике — юридическом лице: полное наименование с указанием организационно-правовой формы, адрес места нахождения, номер телефона и (или) факса, адрес электронной почты (при наличии), ИНН;
- Программу маршрута\*;
- Информацию об используемом автобусе (автобусах);
- Информацию о водителе (водителях);
- ФИО, должность, номер телефона и (или) факса, адрес электронной почты (при наличии) лица подавшего уведомления;
- Дату подачи уведомления.

---

\* Уведомление об организованной перевозке группы детей можно подавать сразу на несколько планируемых поездок, если у них одинаковый маршрут. В этом случае указываются даты и время осуществления таких перевозок.



Подробную информацию вы можете найти в Приказе МВД России от 30 декабря 2016 г. No 941.

### Подать уведомление можно через приложение на сайте гибдд.рф.

Оригиналы документов из пункта 7 хранятся организацией или фраховщиком и фрахователем в течение 90 дней. Если произошло ДТП с пострадавшими — в течение 3 лет после осуществления каждой организованной перевозки группы детей.



# УВЕДОМЛЕНИЕ

## ОБ ОРГАНИЗОВАННОЙ ПЕРЕВОЗКЕ ГРУППЫ ДЕТЕЙ АВТОБУСОМ

на сайте ГИБДД находится здесь: [гибдд.рф/transpotration](http://гибдд.рф/transpotration)  
Оно содержит следующие пункты:

### Информация о заявителе

ФИО: .....  
Название организации и должность: .....  
Контактный номер телефона и (или) факса: .....  
Адрес электронной почты (при наличии): .....  
Регионы по маршруту, включая регион начала движения: .....  
Количество детей: .....  
Цель перевозки: .....  
Предполагаемое время начала перевозки: .....  
Предполагаемое время окончания перевозки: .....

### Информация о заказчике

Тип заказчика: .....  
ФИО: .....  
Адрес места жительства: .....  
Контактный номер телефона и (или) факса: .....  
Адрес электронной почты (при наличии): .....  
Идентификационный номер налогоплательщика: .....

### Информация о перевозчике

Тип: .....  
Полное наименование с указанием организационно-правовой формы: .....  
Юридический адрес: .....  
Адрес места нахождения: .....  
Контактный номер телефона и (или) факса: .....  
Адрес электронной почты (при наличии): .....  
Идентификационный номер налогоплательщика: .....

### Информация об используемых автобусах

Марка, модель: .....  
Государственный регистрационный знак: .....  
Номер диагностической карты и срок её действия: .....  
Сведения об оснащении тахографом и аппаратурой спутниковой навигации: .....

### Информация о водителях

ФИО: .....  
Номер водительского удостоверения: .....  
Дата выдачи водительского удостоверения: .....  
Сведения о стаже работы: .....

### Программа маршрута

Адрес места начала перевозки: .....  
Названия автомобильных дорог по маршруту перевозки: .....  
Адреса промежуточных остановочных пунктов и места окончания перевозки: .....  
Расстояние перевозки в километрах: .....  
График движения и расчетное время в пути: .....  
Регион и район начала маршрута: .....

## 7.2

# Заявка на сопровождение патрульными автомобилями Госавтоинспекции:

- Подается, если перевозка будет осуществляться 3 или более автобусами;
- Не менее, чем за 10 (десять) дней до даты поездки ;
- В районное подразделение Госавтоинспекции по месту начала перевозки.

### ПОДАЧА ЗАЯВКИ НА СОПРОВОЖДЕНИЕ

#### ПЕРЕВОЗКА МЕЖДУ СУБЪЕКТАМИ РОССИЙСКОЙ ФЕДЕРАЦИИ:

Перевозка в границах субъекта между несколькими муниципальными образованиями

В управления (отделы)  
ГИБДД по месту  
начала перевозки

В управление (отдел)  
ГИБДД по субъекту

Перевозка в границах муниципального образования

В отделы (отделения) ГИБДД территориального органа  
МВД России на районном(межрайонном) уровне

**Подать заявку можно через приложение на сайте гибдд.рф или при личном обращении в Госавтоинспекцию.**

## К заявке на сопровождение прилагаются:

1. Копия договора фрахтования (или договора перевозки, подписанный между транспортной компанией и заказчиком);
2. Копия документа, содержащего сведения о водителе / водителях (с указанием ФИО и контактного телефона);
3. Копия программы маршрута, включающей в себя:
  - График движения с расчетным временем перевозки;
  - Места и время остановок для отдыха;
4. Копия лицензии на перевозку пассажиров автомобильным транспортом, оборудованным для перевозок более восьми человек.

Оригиналы данных разрешений также сохраняются в течение 3 лет с со дня перевозки.

Подробную информацию вы сможете найти в Приказе МВД России от 22.03.2019 N177 «Об утверждении Порядка осуществления сопровождения транспортных средств с применением автомобилей Государственной инспекции безопасности дорожного движения Министерства внутренних дел Российской Федерации и признании утратившими силу нормативных правовых актов МВД России»

# ЧТО ЕЩЕ ВАЖНО ЗНАТЬ

## Уведомление или заявку подают:

- В случае использования собственного транспорта организации – руководитель организации или должностное лицо, ответственные за обеспечение безопасности дорожного движения;
- При перевозке по договору фрахтования – фрахтователь или фрахтовщик (по взаимной договоренности, которая должна быть указана в договоре)

## Полезные документы:

- Полный список правил организованной перевозки группы детей содержится в Постановлении Правительства РФ от 17 декабря 2013 г. N 1177 «Об утверждении Правил организованной перевозки группы детей автобусами» (последняя редакция от 08.08.2018 г.);
- Правила подачи уведомления об организованной перевозке группы детей в Госавтоинспекцию: Приказ МВД России от 30 декабря 2016 г. No 941;
- Правила подачи заявки на сопровождение патрульными автомобилями Госавтоинспекции: Приказ МВД России от от 22 марта 2019 г. N 177;
- Если вы столкнулись с нарушениями требований безопасности, предъявляемых к транспортному средству и водителю, сообщите в полицию и Ространснадзор <http://www.rostransnadzor.ru>;
- Правила дорожного движения, утвержденные Постановлением Правительства РФ от 23.10.1993 N 1090 (ред. от 04.12.2018) «О Правилах дорожного движения».

**За изменениями в правилах организованных перевозок групп детей следите на сайте гибдд.рф.**



# Уважаемые родители!

Мы точно знаем: вы — многозадачные супергерои.

И, отправляя своих детей на школьную экскурсию, спортивные сборы или в летний лагерь, успеваете подумать о сотне деталей: какая обувь не промокнет в случае ливня, что положить в рюкзак и на бутерброд в дорогу, как собрать аптечку и при этом настроить ребенка беречь себя.

Конечно, большая часть информации в этом буклете рассчитана на педагогов и организаторов групповых поездок. **Но вы также имеете полное право лично** проверить маршрут, надежность автобуса, квалификацию и состояние водителя перед тем, как отправить своего ребенка на экскурсию или в другое путешествие.


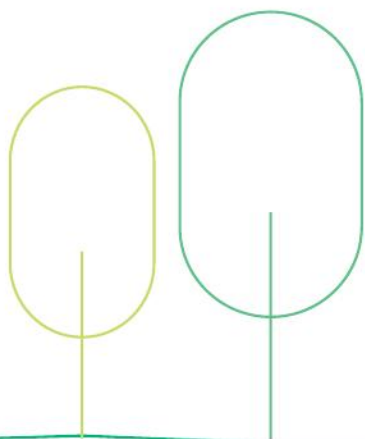
Пожалуйста, пользуйтесь этим правом и обращайтесь внимание на детали! И не отпускайте своих детей в дорогу ночью!

По закону правила, перечисленные в этом буклете, относятся к организованной перевозке 8 и более детей. Но даже если ваш ребенок едет с небольшой группой (3 - 4 человека), их необходимо соблюдать — в целях безопасности.

**Для ребенка очень важны ваше мнение и личный пример.**

Перед поездкой напомните ему о том, что нужно пристегиваться ремнем безопасности — и не нужно бегать по салону, высовываться в окна или отвлекать от дороги водителя. А если путешествуете с ним на личном автомобиле — пользуйтесь автокреслом, избегайте резких маневров и соблюдайте скоростной режим.

Безопасных и увлекательных путешествий — вам и вашим детям!




Лист согласования к документу № 10688/20 от 21.09.2020

Инициатор согласования: Федоров С.П. Ведущий советник отдела дополнительного образования детей

Согласование инициировано: 21.09.2020 12:01

**Лист согласования**

Тип согласования: **последовательное**

№	ФИО	Срок согласования	Результат согласования	Замечания
1	Яруллина Л.Н.		Согласовано 21.09.2020 - 12:53	-
2	Асадуллина А.М.		 Подписано 21.09.2020 - 17:00	-